

Wiślana Trasa Rowerowa

Katalog identyfikacji wizualnej

Część A. Standaryzacja

Warszawa 2005

A.1

Wiślana Trasa Rowerowa. Katalog identyfikacji wizualnej. Standaryzacja logo

Forma podstawowa



Logo promocyjne składa się z napisu „Wiślana Trasa Rowerowa” i barwnej ilustracji. Każdy z elementów ma swoje ściśle określone zadanie. Skomponowano je w taki sposób, żeby w jednym znaku można było zobaczyć Wisłę z odbijającym się w niej słońcem, a jednocześnie kolorową, dynamiczną, radosną postać na rowerze. Elementy graficzne sugerują ruch i jednoznacznie wskazują charakter wiślanej trasy.

A.2

Wiśłana Trasa Rowerowa. Katalog identyfikacji wizualnej. Standaryzacja logo

Forma podstawowa



W sytuacjach, gdy pojawienie się znaku jest jednoznacznie kojarzone z „Wiślaną Trasą Rowerową”, a także do oznakowania szlaku w terenie (na drzewach) logo może występować w postaci samej ilustracji.



Forma kontrowa logo służy do stosowania na ciemnym tle. Napis „Wiślana Trasa Rowerowa” w formie kontrowej jest biały. Pozostałe kolory pozostają bez zmian.



Monochromatyczna forma logo występuje w czterech podstawowych wariantach barwnych. Służy do publikacji jednokolorowych, a także jako oznakowania szlaku w terenie (na drzewach). W publikacjach czarno-białych należy korzystać z logo w kolorze czarnym.

A.5

Wiślana Trasa Rowerowa. Katalog identyfikacji wizualnej. Standaryzacja logo

Forma monochromatyczna kontrowa



Logo w formie kontrowej na ciemnym tle jest zawsze białe.



Logo należy umieszczać wewnątrz pustego obszaru nazywanego polem ochronnym. Wewnątrz pola nie może pojawić się żaden element grafiki ani tekstu. Do wyznaczenia pola ochronnego może posłużyć dłuższy wymiar żółtego, pionowego elementu użytego w znaku. W projektach graficznych pole ochronne może być powiększane.

Wariant A.



Wariant B.









Logo w wersji podstawowej występuje w dwóch wariantach kolorystycznych. Wariant A należy stosować w przypadku druków czterokolorowych CMYK oraz w aplikacjach ekranowych RGB. Wariant B w przypadku użycia kolorów Pantone oraz dla folii samoprzylepnej.

A.8

Wiślana Trasa Rowerowa. Katalog identyfikacji wizualnej. Standaryzacja logo

Kolorystyka - opis kolorów

	CMYK	Web Safe RGB	PANTONE
	C-0, M-30, Y-100, K-0	# FFCC00	1235 C
	C-85, M-24, Y-0, K-0	# 3399FF	2925 C
	C-0, M-75, Y-75, K-0	# FF6633	7417 C
	C-100, M-0, Y-66, K-9	# 009966	340 C
	C-0, M-0, Y-0, K-100	# 000000	Proc. Black C
	Gradient tylko dla druków o rozbarwieniu CMYK; od koloru tła do podstawowego niebieskiego: C-85, M-24, Y-0, K-0		

Gama kolorów firmowych została dobrana specjalnie na potrzeby materiałów promocyjnych „Wiślanej Trasy Rowerowej”. Gama składa się z czterech kolorów podstawowych (przeznaczonych do reprodukcji logo). Kolory zdefiniowano na podstawie systemu Pantone. Dla każdego z kolorów Pantone podano także odpowiednie wartości CMYK dla materiałów drukowanych oraz RGB dla publikacji ekranowych.



noclegi



wypożyczalnia rowerów



punkty gastronomiczne



serwis rowerowy



atrakcje przyrodnicze



miejsce postojowe dla cyklistów



zabytki




punkty widokowe

Specjalnie na potrzeby „Wiślanej Trasy Rowerowej” stworzono piktogramy o rozpoznawalnym charakterze graficznym. Piktogramy mogą być stosowane dla oznaczania różnych form usługowych, jak i charakterystycznych miejsc znajdujących się na trasie. Pozwalają na tworzenie ulotek tematycznych lub tematycznych podrozdziałów w wiodącym folderze turystycznym „Wiślanej Trasy Rowerowej”.

A.10

Wiślana Trasa Rowerowa. Katalog identyfikacji wizualnej. Standaryzacja logo

Piktogramy - kolorystyka

	CMYK	Web Safe RGB	PANTONE
	C-0, M-0, Y-0, K-60	# 999999	424 C
	C-0, M-50, Y-100, K-0	# FF9933	152 C
	C-50, M-0, Y-100, K-0	# 99CC33	376 C
	C-25, M-100, Y-0, K-0	# CC0099	2405 C
	C-100, M-0, Y-0, K-0	# 0099FF	Proc. Cyan C
	C-25, M-100, Y-100, K-0	# CC3333	1945 C

Gama kolorów piktogramów została dobrana specjalnie na potrzeby materiałów promocyjnych „Wiślanej Trasy Rowerowej”. Kolory zdefiniowano na podstawie systemu Pantone. Dla każdego z kolorów Pantone podano także odpowiednie wartości CMYK dla materiałów drukowanych oraz RGB dla publikacji ekranowych.



Wielkość minimalna dla druków offsetowych i aplikacji internetowych



Wielkość minimalna dla sitodruków, druków Pantonowych i druków na foliach samoprzylepnych



Wielkość minimalna dla wszystkich rodzajów druków

Przy zmniejszaniu logo należy zwracać uwagę, czy przyjęta technika druku pozwoli na czytelną reprodukcję logotypu. Powyżej określono minimalne wielkości podstawowych elementów.

Myriad

abcdefghijklmnopqrstuvwxyz
ABCDEFGHIJKLMNOPQRSTUVWXYZ
1234567890

Myriad Italic

*abcdefghijklmnopqrstuvwxyz
ABCDEFGHIJKLMNOPQRSTUVWXYZ
1234567890*

Myriad Bold

**abcdefghijklmnopqrstuvwxyz
ABCDEFGHIJKLMNOPQRSTUVWXYZ
1234567890**

Myriad Bold Italic

***abcdefghijklmnopqrstuvwxyz
ABCDEFGHIJKLMNOPQRSTUVWXYZ
1234567890***

W materiałach i drukach reklamowych i informacyjnych, a także na stronach internetowych „Wiślanej Trasy Rowerowej” zaleca się stosowanie kroju Myriad we wszystkich dostępnych odmianach.

Wiślana Trasa Rowerowa

Katalog identyfikacji wizualnej


Część B. Elementy Identyfikacji Wizualnej

Warszawa 2005

B.1

Wiślana Trasa Rowerowa. Katalog identyfikacji wizualnej. Aplikacje


Stroje. Koszulka



Logo w wersji kolorowej może być użyte tylko na białym materiale.



Koszulki występują w czterech podstawowych kolorach. Dopuszcza się stosowanie innej kolorystyki. Zgodnie z planszą A.5 logo występuje w kolorze białym.



Logo w wersji kolorowej może być użyte tylko na białym materiale lub na materiałach płóciennych, naturalnych.



Czapki występują w czterech podstawowych kolorach. Dopuszcza się stosowanie innej kolorystyki. Zgodnie z planszą A.5 logo występuje w kolorze białym.

B.5

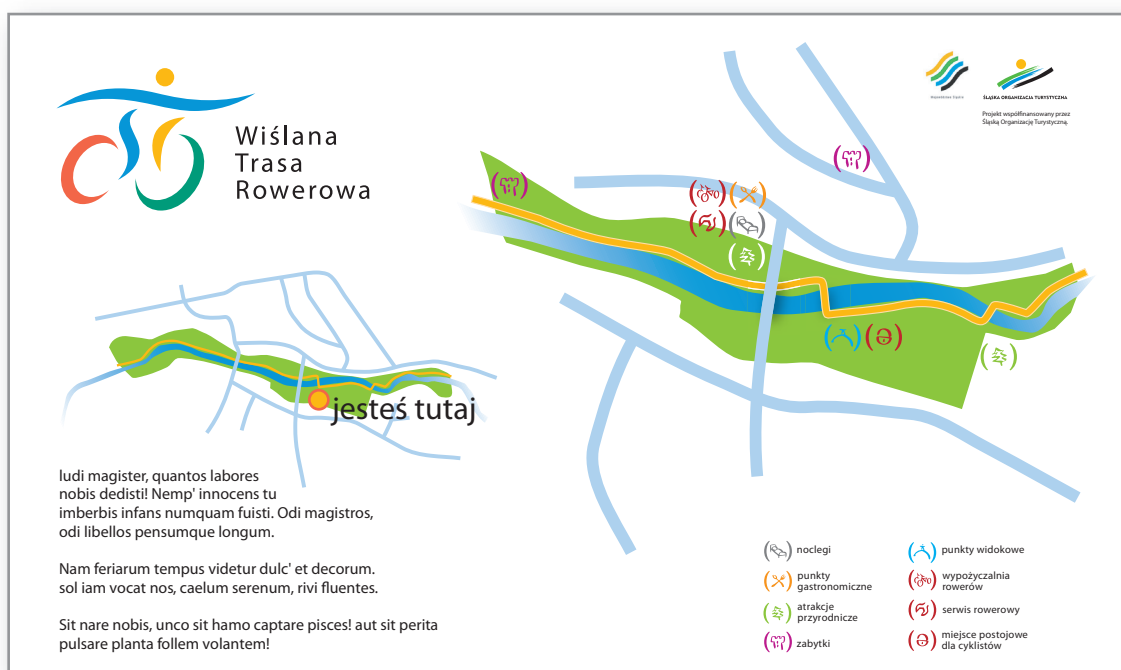
Wiślana Trasa Rowerowa. Katalog identyfikacji wizualnej. Aplikacje

Rower









B.9

Wiślana Trasa Rowerowa. Katalog identyfikacji wizualnej. Aplikacje

Znaki kierunkowe

Wiślana Trasa Rowerowa
◀ **3,5 km**



Atrakcje przyrodnicze (🌲)
◀ **2 km** 100-letni dąb,
zabytek przyrody



Punkt widokowy (🏞️)
◀ **500 m**



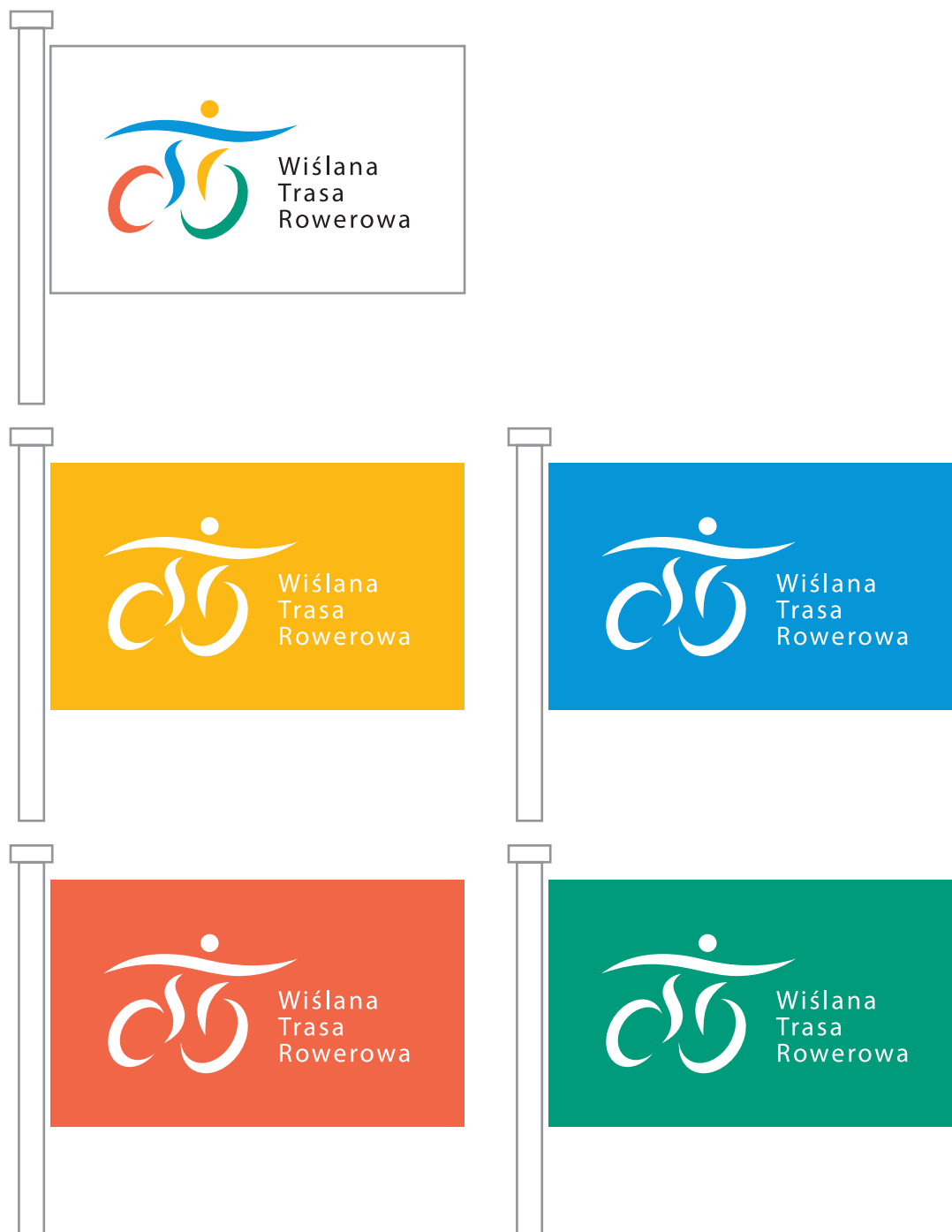
Punkt gastronomiczny (🍴)
◀ **100 m** Tawerna
Pod Niedzwiedziem



B.10

Wiślana Trasa Rowerowa. Katalog identyfikacji wizualnej. Aplikacje

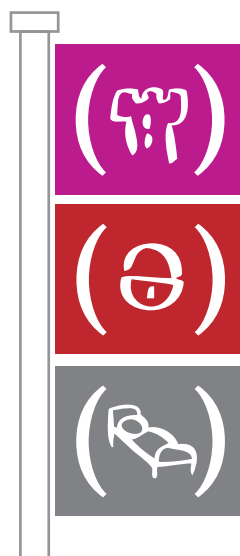
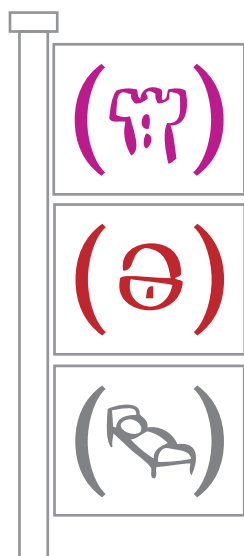
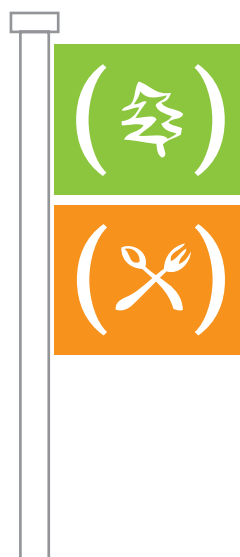
Flaga



B.11

Wiślana Trasa Rowerowa. Katalog identyfikacji wizualnej. Aplikacje

Flaga



B.12

Wiślana Trasa Rowerowa. Katalog identyfikacji wizualnej. Aplikacje

Strona www



Kolory RGB
czcionka Myriad



Druk CMYK, czcionka Myriad.

Logo powinno być umieszczone w górnym prawym rogu formatu.